




# Statistika činnosti ZZS ČR za rok 2023






**2 výjezdy za minutu**



**134 výjezdů za hodinu**



**3 227 výjezdů za 24 hodin**



**98 143 výjezdů měsíčně**



**1 177 719 výjezdů ročně**



# Zdravotnické záchranné služby České republiky v roce 2023




321



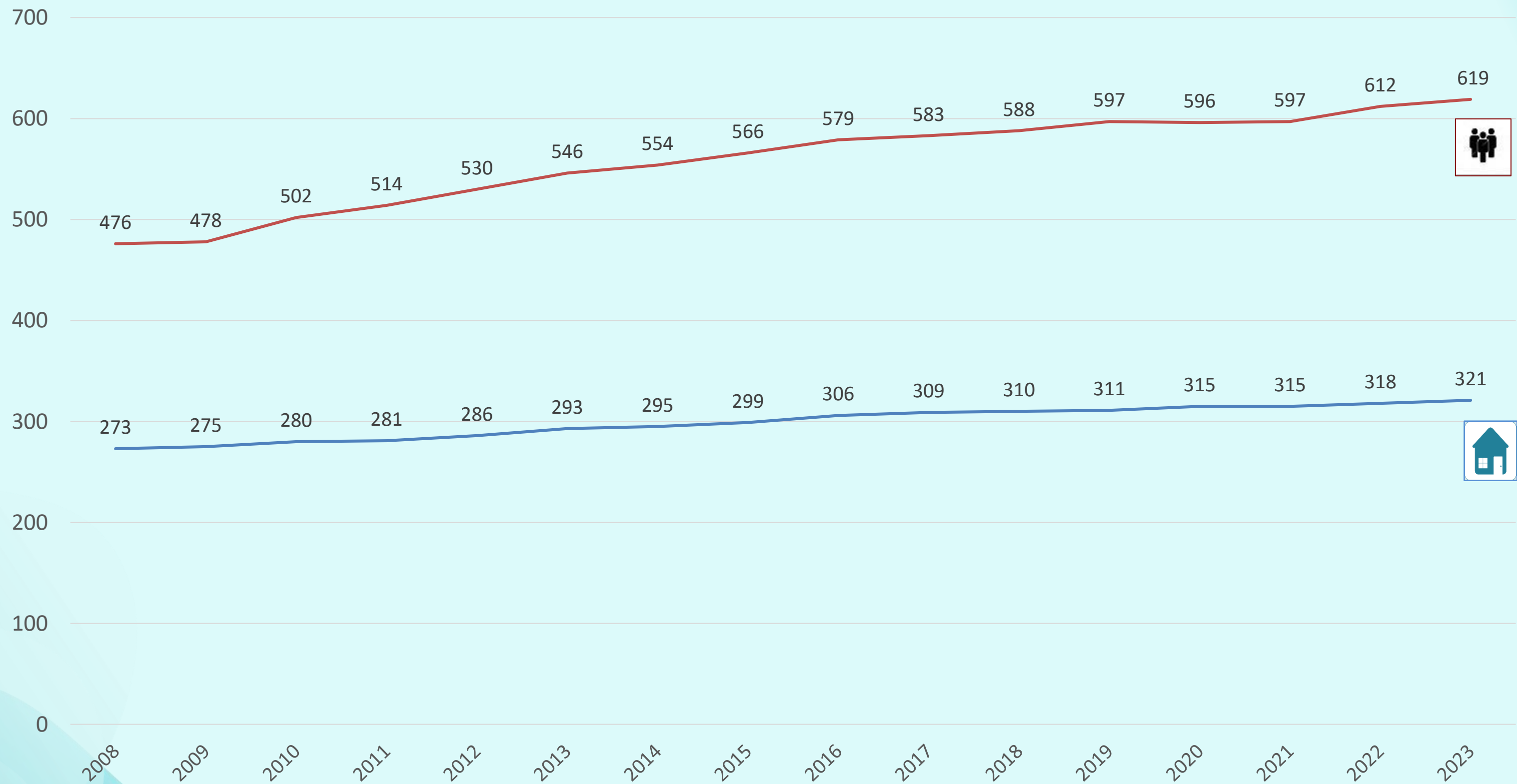
**výjezdových základen ZZS**

619



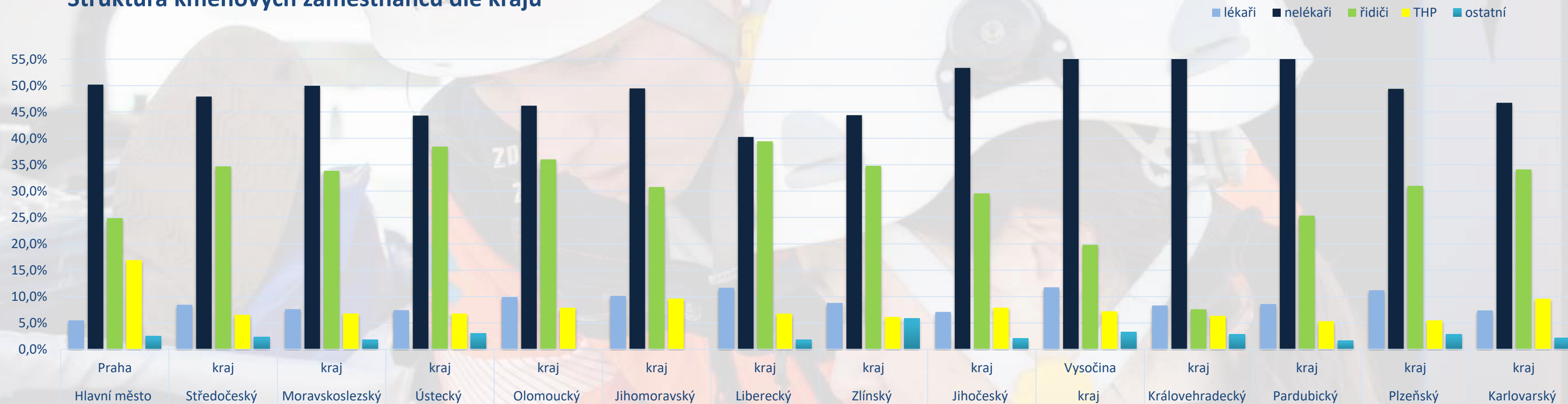
**výjezdových skupin ZZS**

## Vývoj celkového počtu výj. skupin a základen v letech 2008 - 2023

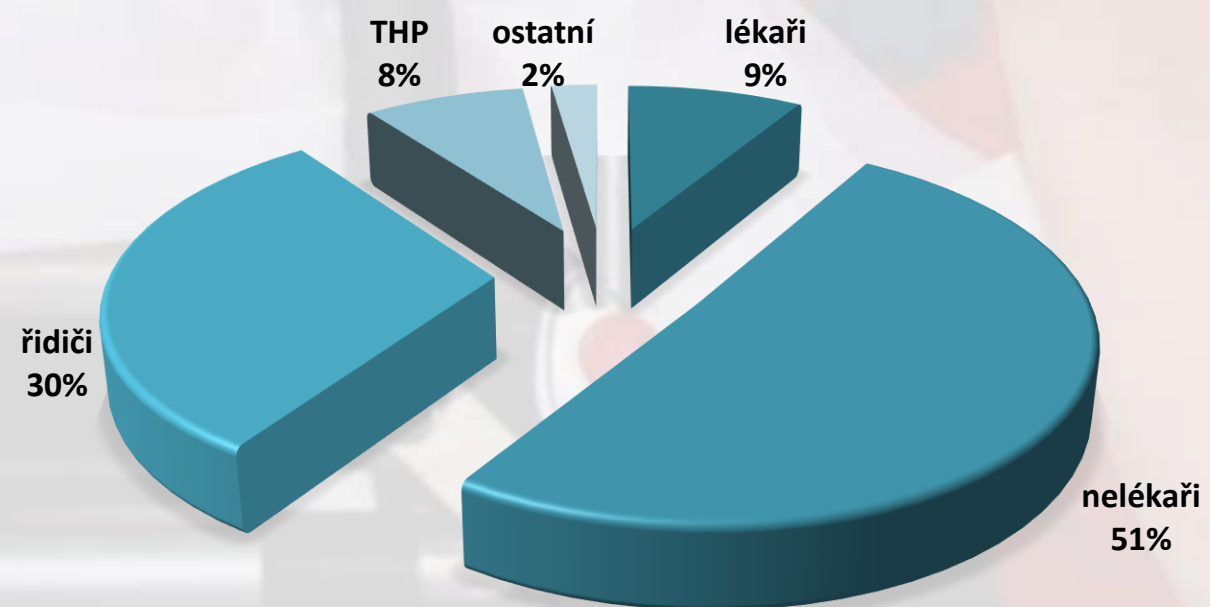


# Personální zajištění ZZS České republiky v roce 2023

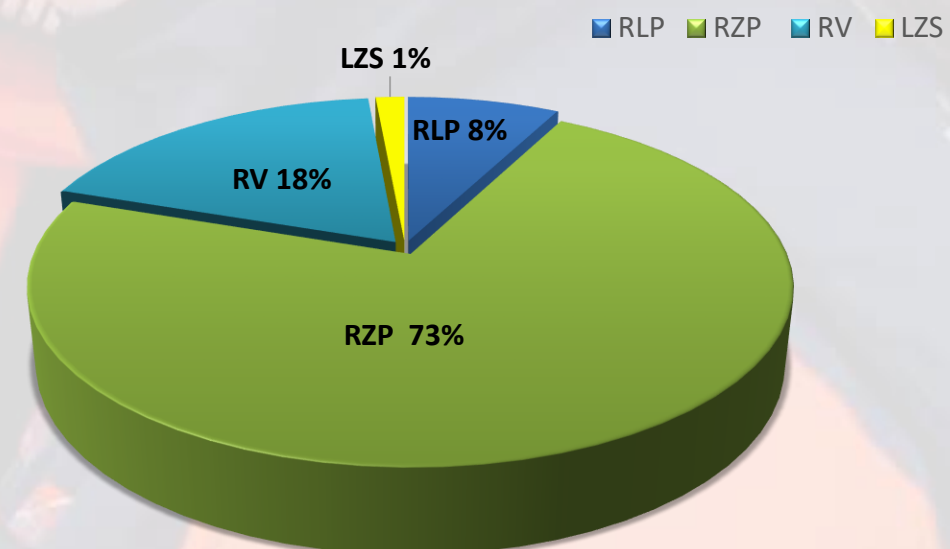
## Struktura kmenových zaměstnanců dle krajů



## Struktura kmenových zaměstnanců ZZS ČR



## Počet výjezdových skupin ZZS ČR



## Příspěvek zřizovatele na provoz (tis. Kč)



# Zdravotnické záchranné služby v České republice

## 2023

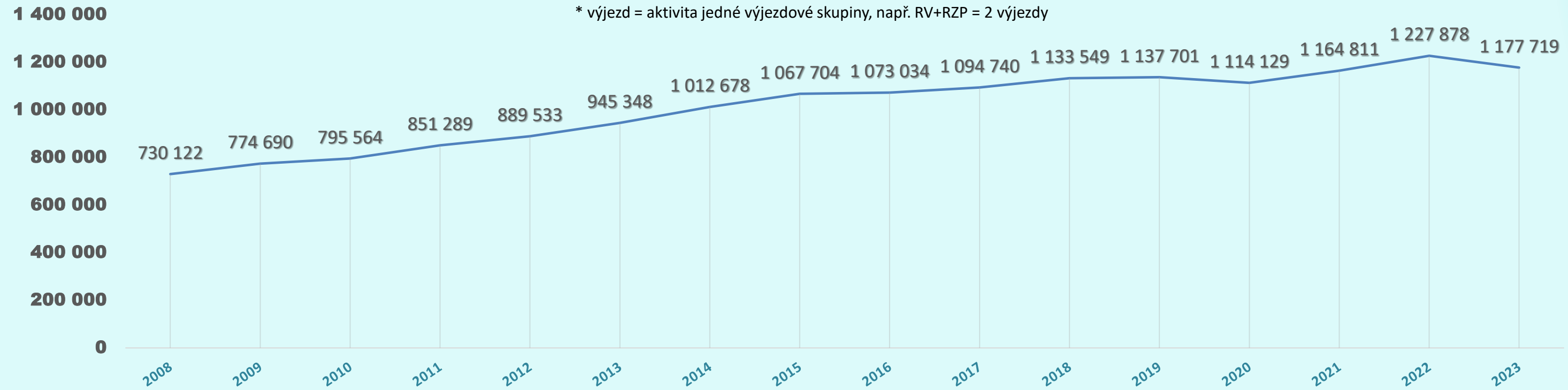
|                             | Celkový počet událostí* | Celkový počet výjezdů** | Celkový počet pacientů | Počet pacientů úrazy | Počet pacientů AIM (AKS) | Počet pacientů CMP | Počet pacientů škodlivé požití | Počet zahájených KPR | Počet doprav. nehody | Počet výjezdů 0-18,99let | Počet pacientů 19 a více let | Počet výj. základen | Počet výj. skupin |
|-----------------------------|-------------------------|-------------------------|------------------------|----------------------|--------------------------|--------------------|--------------------------------|----------------------|----------------------|--------------------------|------------------------------|---------------------|-------------------|
| ZZS hlavního města Prahy    | 131 479                 | 143 859                 | 134 172                | 26 233               | 322                      | 2 055              | 4 491                          | 832                  | 3 147                | 11 968                   | 122 204                      | 21                  | 38                |
| ZZS Moravskoslezského kraje | 121 570                 | 134 332                 | 116 568                | 24 171               | 1 017                    | 2 641              | 3 024                          | 843                  | 1 829                | 8 971                    | 107 597                      | 33                  | 65                |
| ZZS Středočeského kraje     | 130 227                 | 155 802                 | 131 886                | 23 831               | 1 359                    | 2 527              | 3 905                          | 732                  | 5 010                | 12 270                   | 117 903                      | 46                  | 85                |
| ZZS Jihomoravského kraje    | 95 323                  | 108 393                 | 96 517                 | 20 848               | 764                      | 2 605              | 2 804                          | 715                  | 4 129                | 7 514                    | 89 003                       | 24                  | 55                |
| ZZS Ústeckého kraje         | 86 459                  | 98 040                  | 88 294                 | 15 635               | 690                      | 2 101              | 274                            | 397                  | 2 621                | 7 489                    | 80 805                       | 22                  | 51                |
| ZZS Jihočeského kraje       | 66 743                  | 83 014                  | 67 573                 | 14 491               | 491                      | 1 513              | 1 543                          | 489                  | 3 431                | 6 227                    | 59 614                       | 33                  | 56                |
| ZZS Libereckého kraje       | 50 609                  | 65 559                  | 51 278                 | 9 491                | 796                      | 1 233              | 275                            | 471                  | 1 214                | 4 379                    | 49 899                       | 14                  | 32                |
| ZZS Plzeňského kraje        | 57 874                  | 71 242                  | 59 786                 | 10 580               | 687                      | 1 335              | 1 089                          | 532                  | 2 520                | 4 157                    | 55 629                       | 26                  | 50                |
| ZZS Zlínského kraje         | 49 530                  | 59 060                  | 49 840                 | 10 989               | 405                      | 1 328              | 1 832                          | 363                  | 1 395                | 3 484                    | 46 356                       | 16                  | 34                |
| ZZS Olomouckého kraje       | 52 556                  | 55 694                  | 52 740                 | 10 994               | 449                      | 1 167              | 1 593                          | 511                  | 1 916                | 3 890                    | 48 850                       | 17                  | 33                |
| ZZS Královéhradeckého kraje | 50 748                  | 55 987                  | 50 395                 | 10 538               | 545                      | 1 539              | 379                            | 557                  | 1 961                | 4 140                    | 46 255                       | 17                  | 34                |
| ZZS Pardubického kraje      | 48 912                  | 56 482                  | 55 343                 | 11 379               | 852                      | 1 254              | 1 912                          | 753                  | 1 484                | 4 007                    | 51 336                       | 18                  | 32                |
| ZZS Kraje Vysočina          | 44 337                  | 48 762                  | 32 711                 | 9 437                | 652                      | 934                | 3 179                          | 484                  | 2 027                | 3 246                    | 29 465                       | 21                  | 30                |
| ZZS Karlovarského kraje     | 35 680                  | 41 493                  | 38 679                 | 6 426                | 222                      | 433                | 162                            | 658                  | 786                  | 2 818                    | 32 134                       | 13                  | 24                |
| <b>Celkem ČR</b>            | <b>1 022 048</b>        | <b>1 177 719</b>        | <b>1 025 782</b>       | <b>205 043</b>       | <b>9 251</b>             | <b>22 665</b>      | <b>26 462</b>                  | <b>8 337</b>         | <b>33 470</b>        | <b>84 560</b>            | <b>937 050</b>               | <b>321</b>          | <b>619</b>        |

\* Událost = situace vyžadující poskytnutí PNP bez ohledu na počet a typ vyslaných výjezdových skupin

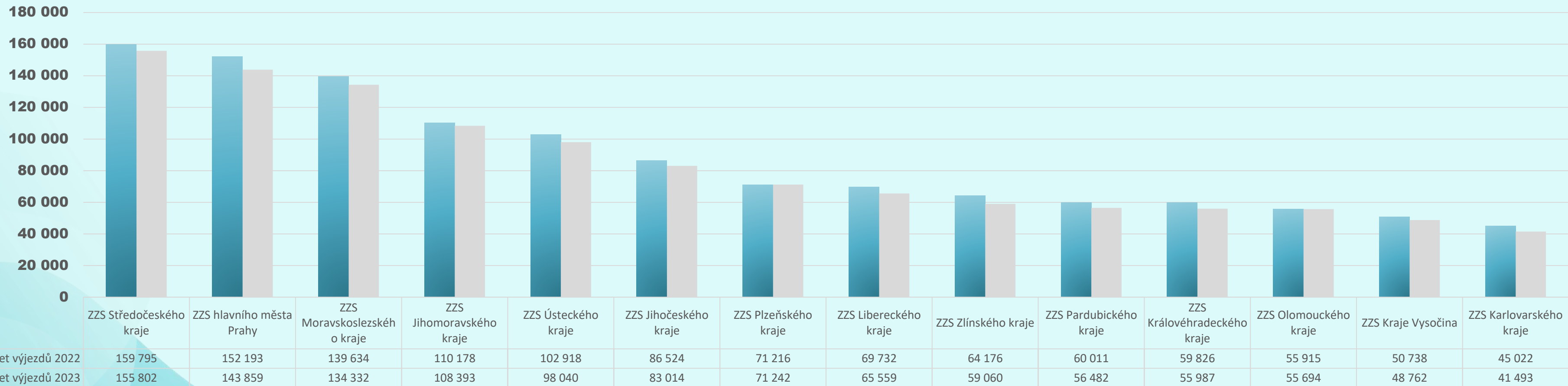
\*\* Výjezd = aktivita jedné výjezdové skupiny, např. RV+RZP = 2 výjezdy

## Vývoj celkového počtu výjezdů\* ZZS v letech 2008-2023

\* výjezd = aktivita jedné výjezdové skupiny, např. RV+RZP = 2 výjezdy



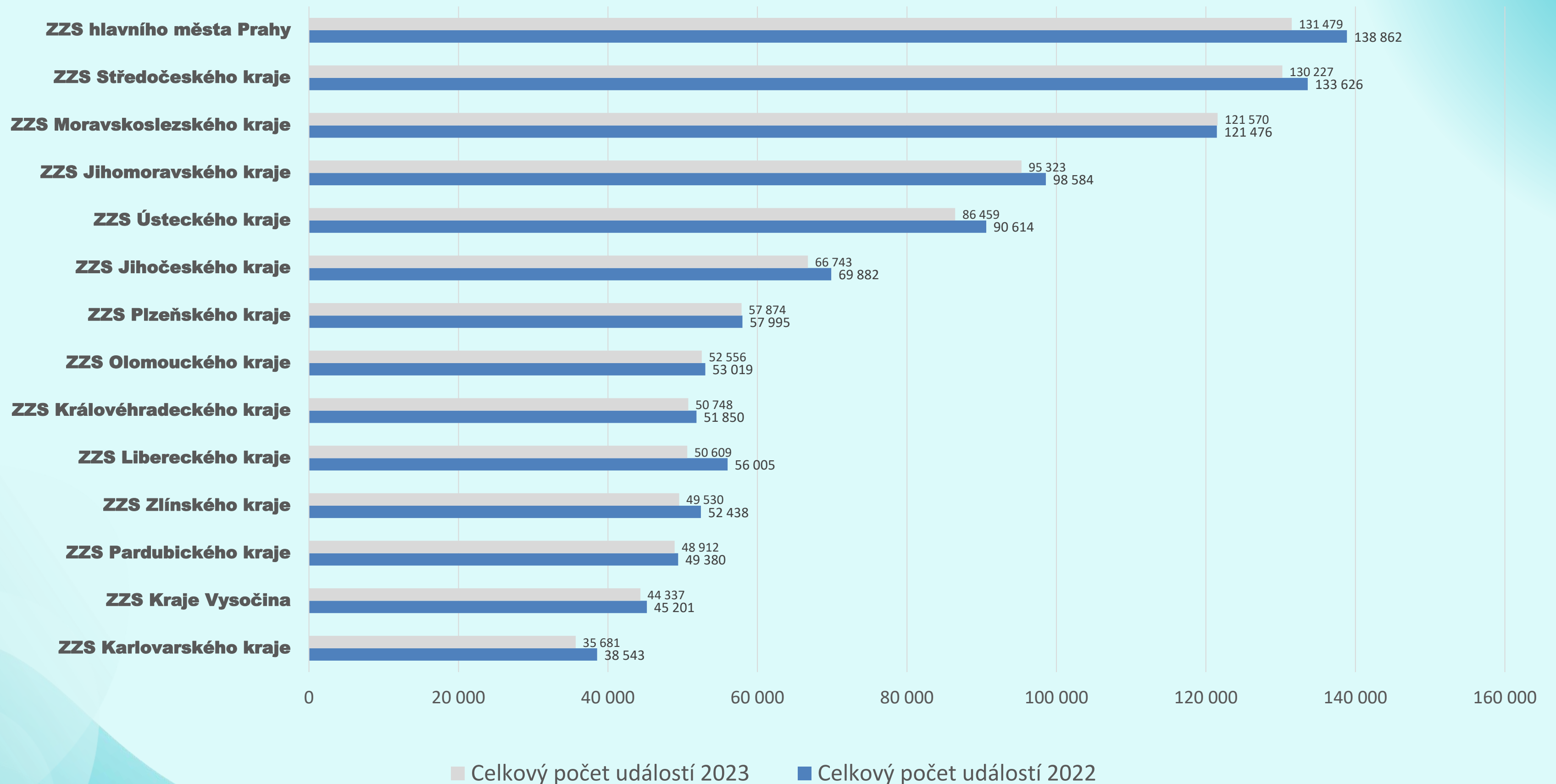
## Meziroční srovnání celkového počtu výjezdů\* ZZS v roce 2022 a 2023



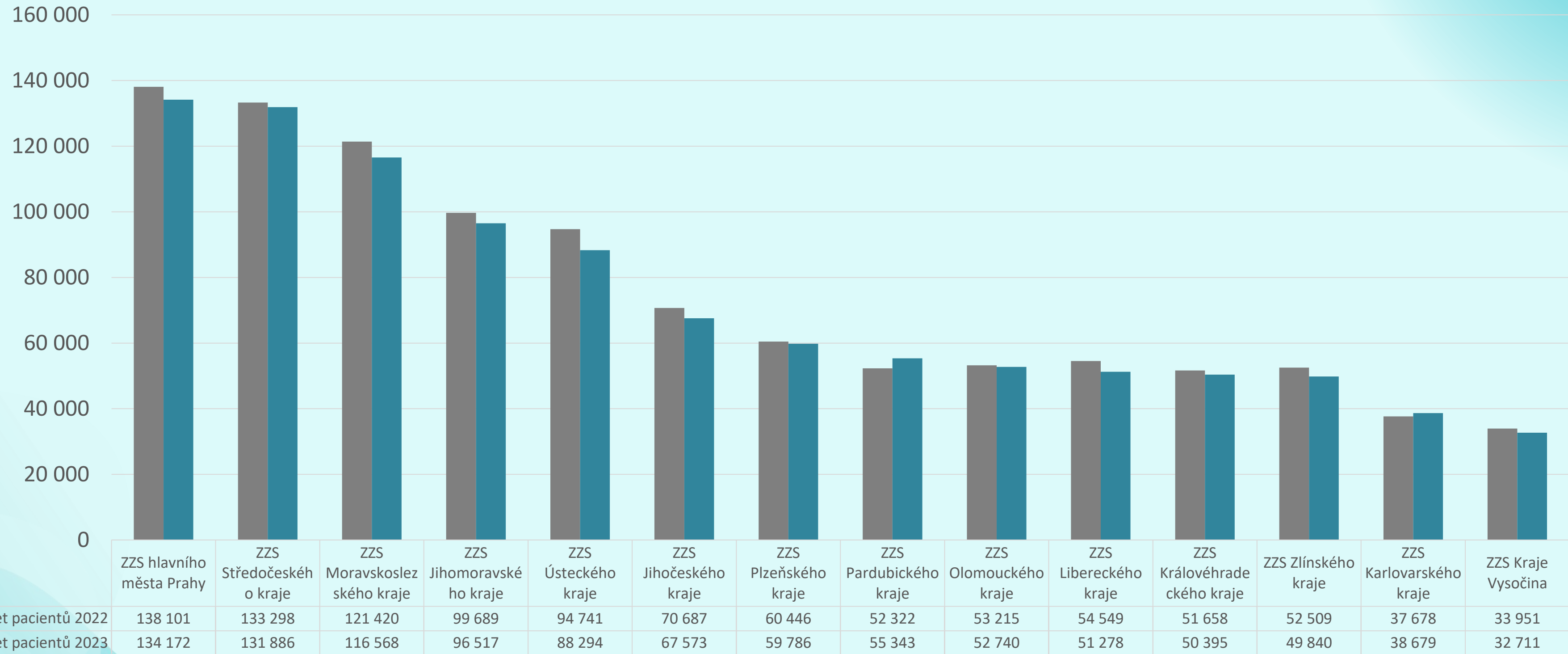


# Meziroční srovnání počtu událostí\* ZZS v roce 2022 a 2023

\* Událost = situace vyžadující poskytnutí PNP bez ohledu na počet a typ vyslaných výjezdových skupin



## Meziroční srovnání celkového počtu ošetřených pacientů v letech 2022 a 2023



# 1 025 782 pacientů

## ošetřených v přednemocniční neodkladné péči

Akutní infarkt  
myokardu



**9 251 případů**

Cévní mozková  
příhoda



**22 665 případů**

Zahájené KPR



**8 337 případů**

Úrazy



**205 043 případů**

Dopravní nehody



**33 077 případů**

Škodlivé požití



**26 462 případů**



**Počet ošetřených pacientů od 0 – 18,99 let**

**84 560**

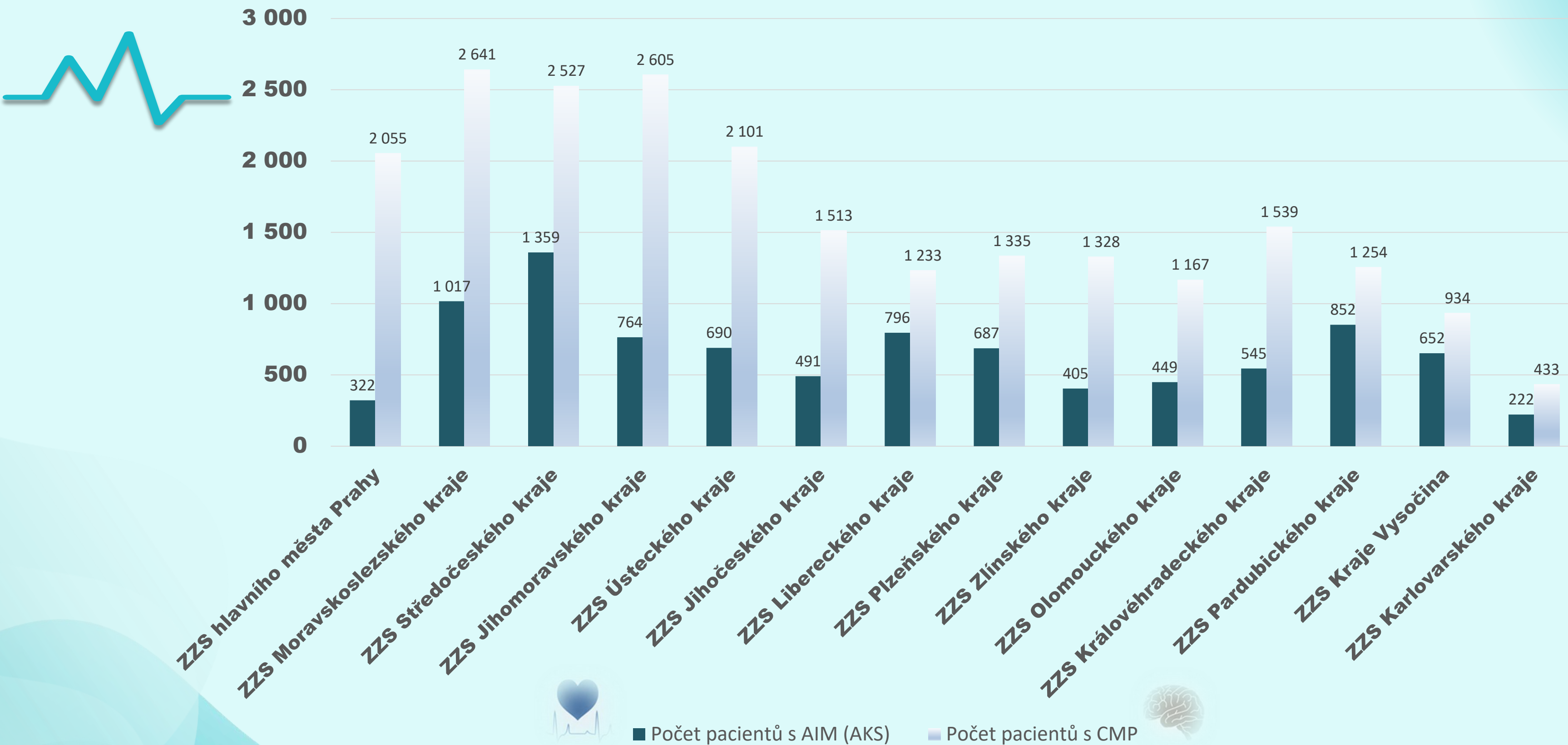


**Počet ošetřených pacientů od 19 let a více**

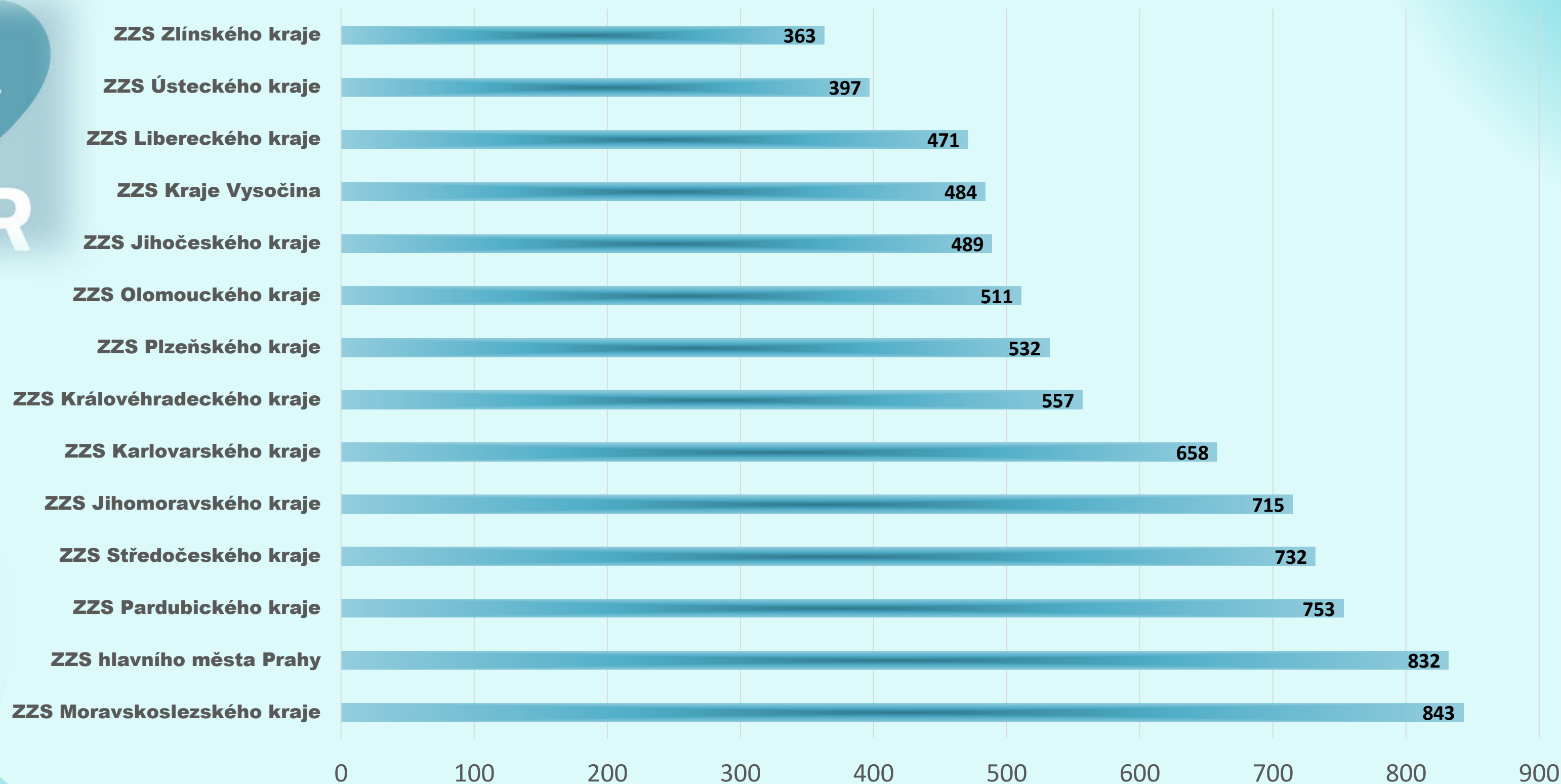
**937 050**

# Ošetření pacienti s CMP x pacienti s AIM

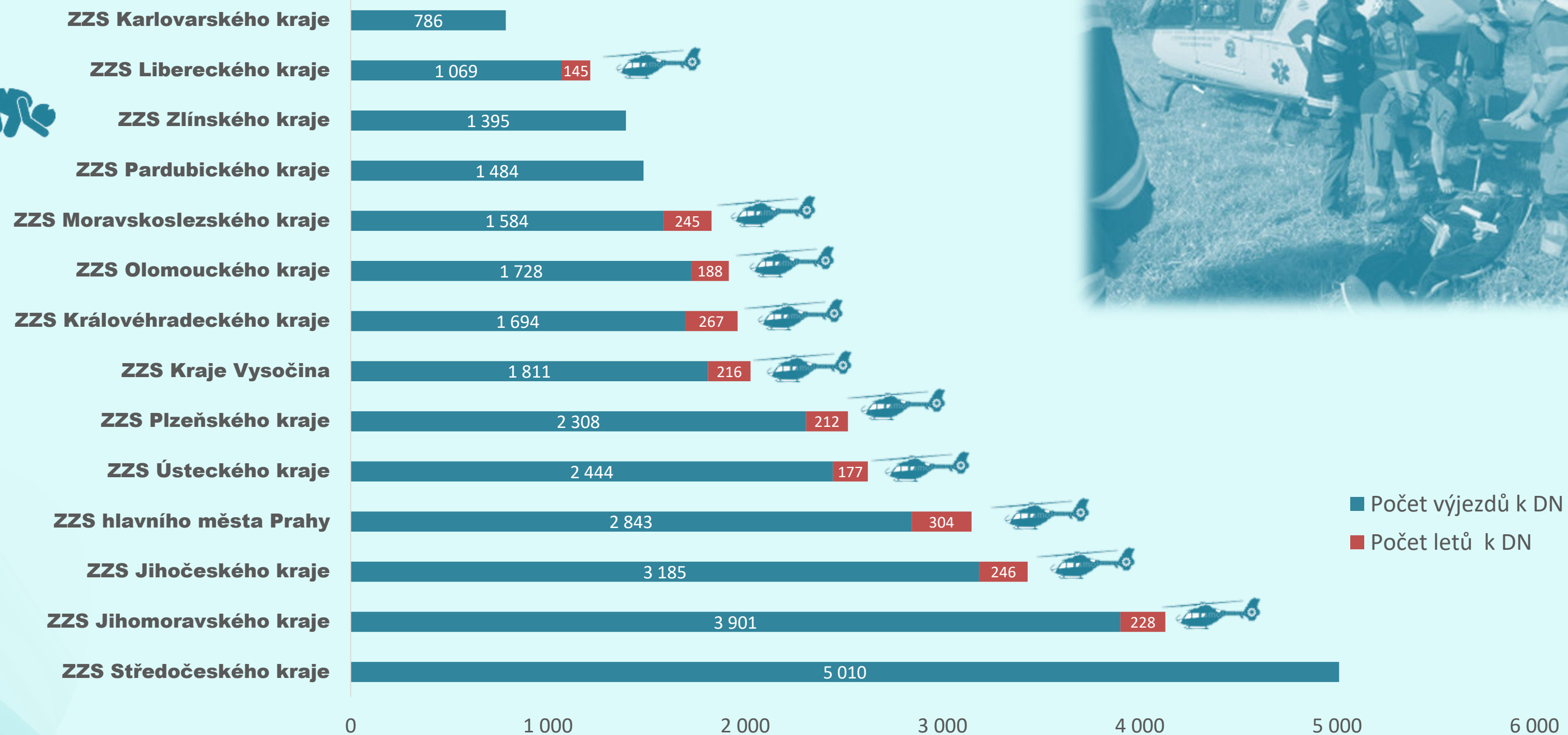
2023



# Počet zahájených KPR



# Výjezdy k dopravním nehodám včetně zásahů LZS



# Počet příchozích tísňových volání na linku 155 a řešených událostí

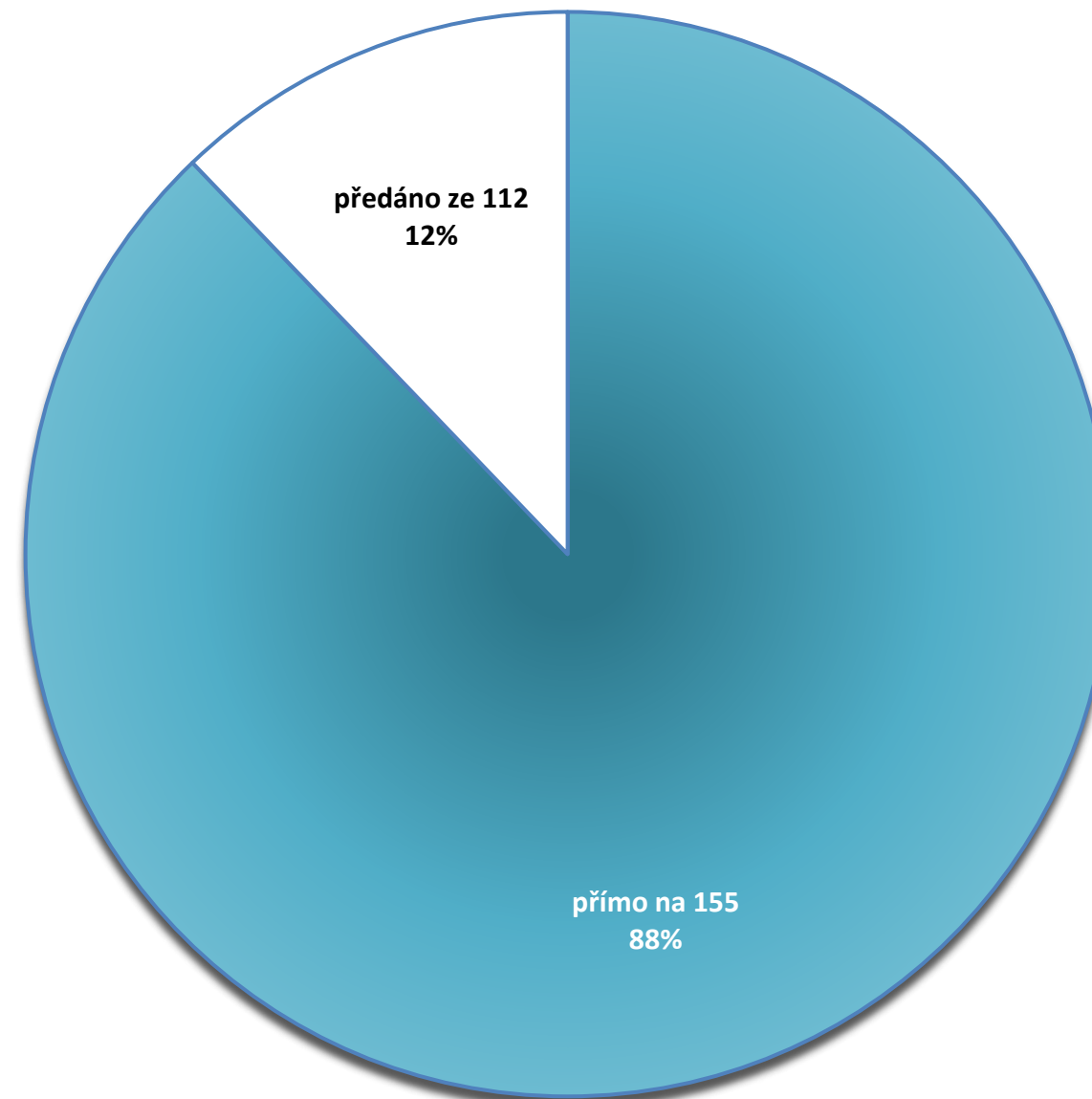
|  | ZZS HMP | ZZS MSK | ZZS SČK | ZZS JMK | ZZS ÚK  | ZZS JČK | ZZS LK | ZZS PK | ZZS ZK | ZZS OK | ZZS KHK | ZZS PAK | ZZS VYS | ZZS KVK | Celkem           | %     |
|--|---------|---------|---------|---------|---------|---------|--------|--------|--------|--------|---------|---------|---------|---------|------------------|-------|
| Počet příchozích tísňových volání celkem       | 224 186 | 193 824 | 194 013 | 198 188 | 146 921 | 114 061 | 79 548 | 79 664 | 99 260 | 71 991 | 77 823  | 69 116  | 111 107 | 66 213  | <b>1 725 915</b> | 100,0 |
| <i>přímo na 155</i>                            | 195 973 | 146 308 | 172 521 | 179 228 | 132 264 | 104 995 | 71 651 | 70 113 | 88 581 | 65 275 | 69 517  | 61 569  | 98 169  | 59 810  | <b>1 515 974</b> | 87,8  |
| <i>předáno ze 112</i>                          | 28 213  | 47 516  | 21 492  | 18 960  | 14 657  | 9 066   | 7 897  | 9 551  | 10 679 | 6 716  | 8 306   | 7 547   | 12 938  | 6 403   | <b>209 941</b>   | 12,2  |
| Počet řešených událostí dle naléhavosti celkem | 131 479 | 121 570 | 130 227 | 95 323  | 86 459  | 66 743  | 50 609 | 5 530  | 49 530 | 52 556 | 50 748  | 48 912  | 44 337  | 35 681  | <b>1 022 048</b> | 100,0 |
| <i>I. stupeň naléhavosti</i>                   | 6 482   | 5 775   | 3 826   | 8 237   | 1 878   | 1 597   | 1 368  | 1 881  | 1 839  | 996    | 1 072   | 1 140   | 918     | 547     | <b>37 556</b>    | 3,7   |
| <i>II. stupeň naléhavosti</i>                  | 21 587  | 22 504  | 24 598  | 42 001  | 20 017  | 16 050  | 13 825 | 11 213 | 18 318 | 12 927 | 26 286  | 16 527  | 12 933  | 5 237   | <b>264 023</b>   | 25,8  |
| <i>III. stupeň naléhavosti</i>                 | 93 672  | 87 219  | 101 305 | 44 116  | 62 104  | 47 226  | 33 431 | 43 147 | 28 833 | 37 780 | 16 937  | 28 311  | 30 169  | 28 441  | <b>682 691</b>   | 66,8  |
| <i>IV. stupeň naléhavosti</i>                  | 9 738   | 6 072   | 498     | 969     | 2 460   | 1 870   | 1 985  | 1 633  | 540    | 853    | 6 453   | 2 934   | 317     | 1 456   | <b>37 778</b>    | 3,7   |



# Počet tísňových volání na linku 155



**1 725 915**  
přijatých tísňových  
volání celkem  
v roce 2023



**209 941**  
předaných tísňových  
volání



**1 515 974**  
přímo přijatých  
tísňových volání

Počet příchozích tísňových volání celkem

*přímo na 155*

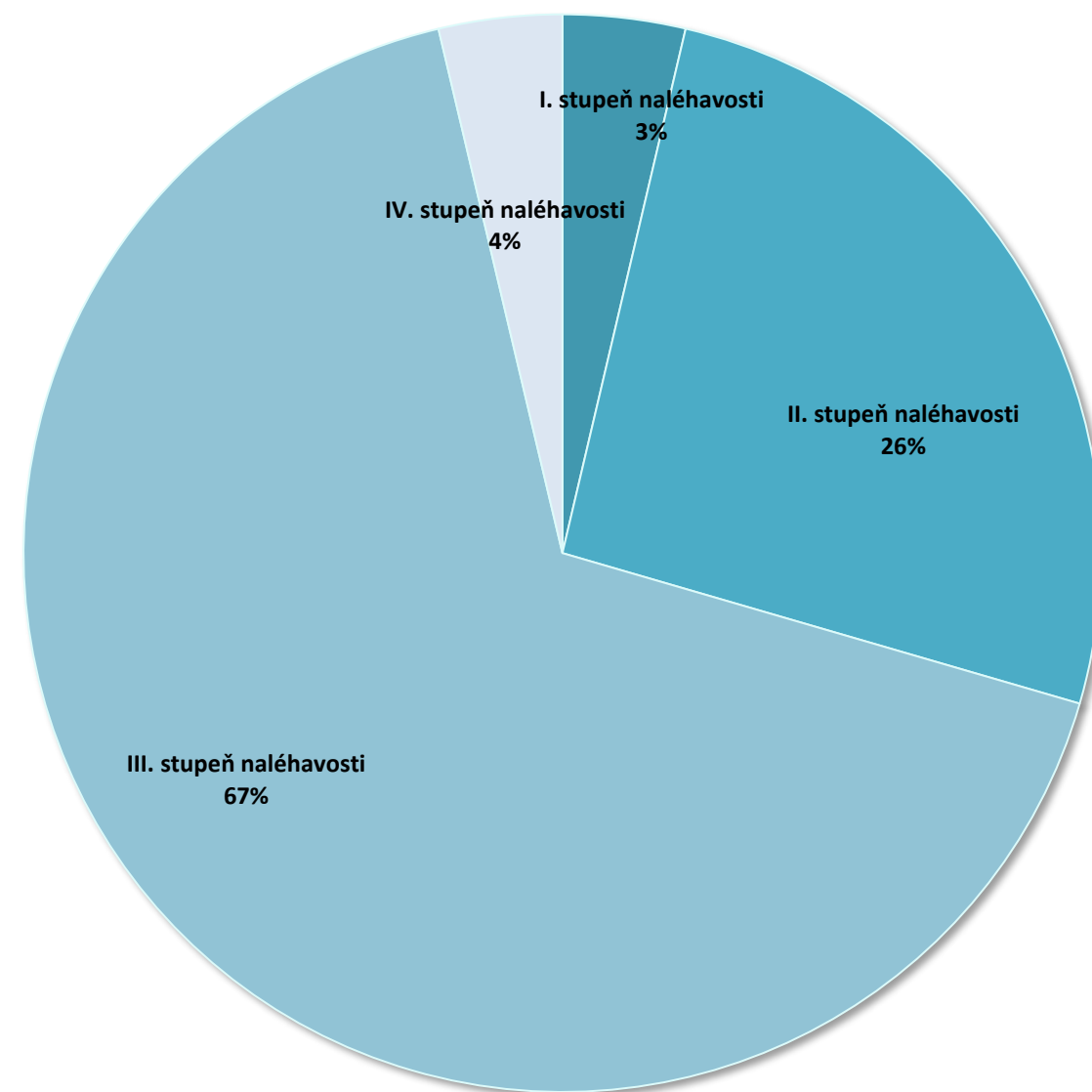
*předáno ze 112*

|  | 2022      | %    | 2023      | %    | Meziroční srovnání |
|--|-----------|------|-----------|------|--------------------|
| Počet příchozích tísňových volání celkem | 1 951 113 | 100  | 1 725 915 | 100  | ↘ -11,5 %          |
| <i>přímo na 155</i>                      | 1 713 671 | 87,8 | 1 515 974 | 87,8 | ↘ -11,5 %          |
| <i>předáno ze 112</i>                    | 237 442   | 12,2 | 209 941   | 12,2 | ↘ -11,6 %          |

# Počet řešených událostí ZZS dle stupně naléhavosti



**1 022 048**  
celkem řešených  
událostí  
v roce 2023



I. stupeň naléhavosti **37 556 událostí**

II. stupeň naléhavosti **264 023 událostí**

III. stupeň naléhavosti **682 691 událostí**

IV. stupeň naléhavosti **37 778 událostí**

|   | 2022      | %    | 2023      | %    | Meziroční srovnání |         |
|---|-----------|------|-----------|------|--------------------|---------|
| ZZS ČR - celkový počet řešených událostí celkem | 1 090 853 | 100  | 1 022 048 | 100  | ↘                  | -6,3 %  |
| <i>I. stupeň naléhavosti</i>                    | 48 372    | 4,4  | 37 556    | 3,7  | ↘                  | -22,4 % |
| <i>II. stupeň naléhavosti</i>                   | 283 428   | 26,0 | 264 023   | 25,8 | ↘                  | -6,8 %  |
| <i>III. stupeň naléhavosti</i>                  | 713 766   | 65,4 | 682 691   | 66,8 | ↘                  | -4,4 %  |
| <i>IV. stupeň naléhavosti</i>                   | 45 287    | 4,2  | 37 778    | 3,7  | ↘                  | -16,6 % |